


Journalistseminar
Nordatlantens Brygge
2. maj 2007
Jes Søgaard
www.dsi.dk
Dansk Sundhedsinstitut



Er det et klogt spørgsmål?

Godt med underspørgsmål



...har vi råd til at vinde kampen?



Har vi råd?



Hvad koster det?

Hvad får vi for pengene?

Har danske kræftpatienter adgang til behandling på højeste internationale niveau?

Kan det budgetstyrede sundhedsvæsen klare udfordringen?

Skal specialerne til at konkurrere om de begrænsede ressourcer?



...Har vi råd til at vinde kampen mod kræften?




...har vi råd til at vinde kampen?




Har vi råd?

Er der betalingsvilje?
Befolkning og politikere?
DK er et af de rigeste lande!
Men:

Vilje til højere skatter?
Ja i penge, men hvad med
hænder?
Et eller andet sted er der en
grænse!



...Har vi råd til at
vinde kampen mod
kræften?



...har vi råd til at vinde kampen?




Hvad koster det?

Vi ved det ikke!


Hvad er ”det”?:

- forebyggelse
- tidligere diagnosticering/screening
- kirurgi
- medicinsk behandling
- stråleterapi
- palliativ behandling
- pleje
- rehabilitering

Og hvad koster det ikke at gøre noget?



...Har vi råd til at vinde kampen mod kræften?



...har vi råd til at vinde kampen?

Hvad koster det?


Screening af økonomiaftalerne 1998 og 1999

1998

- Intet særskilt om kræft
- Sundhed prioriteres
- Begrænse anlæg

1999

- Anlæg/udstyr 200 mkr op
- Amtsudgifter ned
- Sygehuse prioriteres



...har vi råd til at vinde kampen?



Hvad koster det?


Screening af økonomiaftalerne 2000 og 2001

2000

- 850 mkr (2000-02) til udstyr, EPJ m.v. heraf 495 mkr til kræftområdet jf. FL
- 563 mkr til udstyr til hjerteområde
- 1,5%+2,0% til drift
 - kapacitet til kræftbehandling og især strålebehandling
- 15 mkr til mam.screening

2001

- Permanentgørelse af 500 mkr årligt til udstyr (bl.a. kræft)
- Målrette del af afsatte midler til strålekapacitet, scannere og uddannelse, følges op i FL
- Arbejde for Kræftplan I
- Centralisere kræftbehandling
- 2%+2% til driftsvækst generelt



...har vi råd til at vinde kampen?

1,5% i rigtige penge og
2,0% i forventet produktivitetsvækst



Hvad koster det?


Screening af økonomiaftalerne 2002 og 2003

2002

- Samlet realvækst på 1,600 mkr,
- heraf 500 mkr til kræft
- Kræftplan prioriteres højt
- heraf meraktivitetspulje ("Løkkepose")

2003

- Samlet realvækst på 1,250 mkr, heraf 1,000 mkr i aktivitetsafhængig pulje (fortolkning!)
- Øget prioritering og effektivisering fremover
- Fokus på kræft, hjertes, medicinske område og IT



...har vi råd til at vinde kampen?



Hvad koster det?


Screening af økonomiaftalerne 2004, 05 og 2006

2004/05

- 560 mkr til sygehuse
- 44+25 mkr til kræftforskning og nye behandlingsformer
- 580 mkr til sundhed
- 300 mkr i lånepulje til nye scannere og strålekanoner
- 100 mkr til bedre kapacitetsudnyttelse

2006

- 300 mkr til scannere (lån)
- 300 mkr til strålekanoner (lån)
- 540 mkr til realvækst heraf 345 mkr til kræftområdet
- Samlet realvækst på 1,250 mkr, heraf 1,000 mkr i aktivitetsafhængig pulje (fortolkning!)
- Øget prioritering og effektivisering fremover
- Fokus på kræft, hjertes, medicinske område og IT



...har vi råd til at vinde kampen?



Hvad koster det?

Screening af økonomiaftalerne 2007


Hvad koster det?

2007

i alt til kræft fra 1999?

- 800 mkr låneramme til udstyr, + i FL
- 725 mkr til sygehuse
- 200 mkr i meraktivitetspuljen

Det er meget vanskeligt at 'tælle op'. Ingen har faktisk opgjort de faktiske afholdte udgifter til lige netop kræftbehandlingen. Politiken's serie nævner 10-11 mia kr siden 1999




...har vi råd til at vinde kampen?



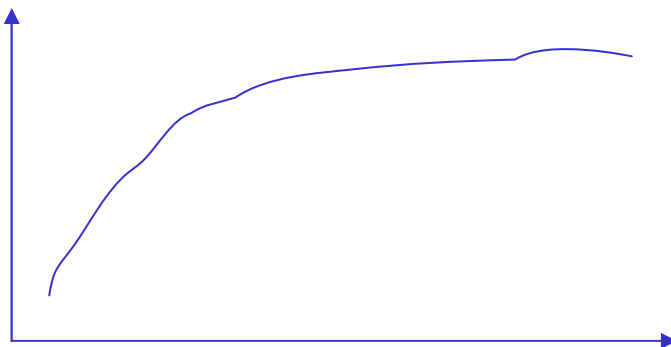
Hvad får vi for pengene?

Mere og vel bedre overlevelse hos patienterne! – Men behæftet med usikkerhed.
Danske overlevelsesrater fortsat lave



...Har vi råd til at vinde kampen mod kræften?

Sundhed



Indsats

DJØF'ernes forestilling om sammenhæng mellem indsats og outcome (sundhed i en eller anden forstand)




...har vi råd til at vinde kampen?



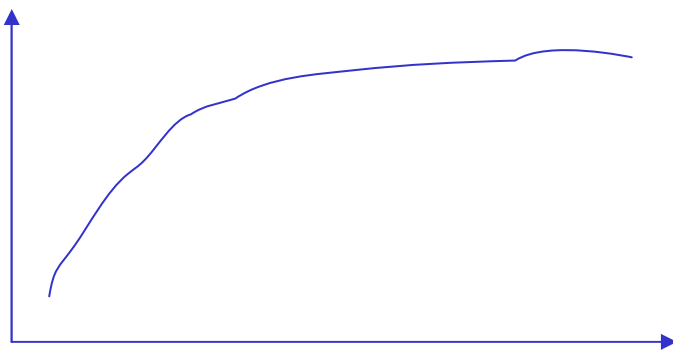
Hvad får vi for pengene II?

Sammenhængen søges for afgrænsede indsatsområder, f.eks. screening, nye lægemidler beskrevet i cost-effectiveness analyser.
Ingen dansk gennemslagskraft!



...Har vi råd til at vinde kampen mod kræften?

Sundhed




Indsatsmængde

DJØF'ernes forestilling om sammenhæng mellem indsats og outcome (sundhed i en eller anden forstand)



...har vi råd til at vinde kampen?

Har danske kræftpatienter adgang til behandling på højeste internationale niveau?



Det skal man ikke spørge en sundhedsøkonom om
Sundhedsøkonomen bør i hvert fald ikke svare

...Har vi råd til at vinde kampen mod kræften?



...har vi råd til at vinde kampen?




Kan det budgetstyrede sundhedsvæsen klare udfordringen?


Spørgsmålet var rigtigt for 10-15 år siden. Herefter

- Kontraktstyring i flere amter
- Taktsstyring – men taksterne er baseret på mindst 2 år gamle omkostningserfaringer.

Har vækst- og udgiftsrammen været store nok?



...Har vi råd til at vinde kampen mod kræften?



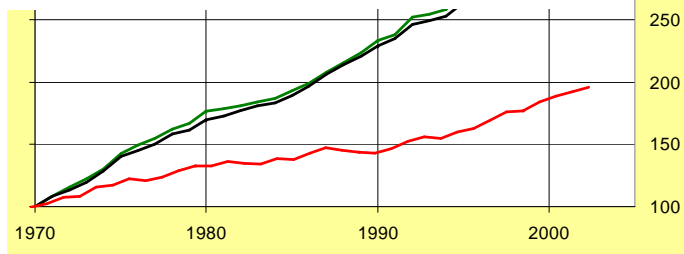
...har vi råd til at vinde kampen?



Nye opgaver er i Udgiftspresningen

Færre erhvervsaktive
Også i sundhedsvæsenet

Væksten i danske sundheds-
udgifter siden 1970 har været
det halve af resten af vestlige
verden. 2% mod 4% p.a.



...Er det
budgetstyret
eller
budgetterne?

Equity
= skattefinansiering


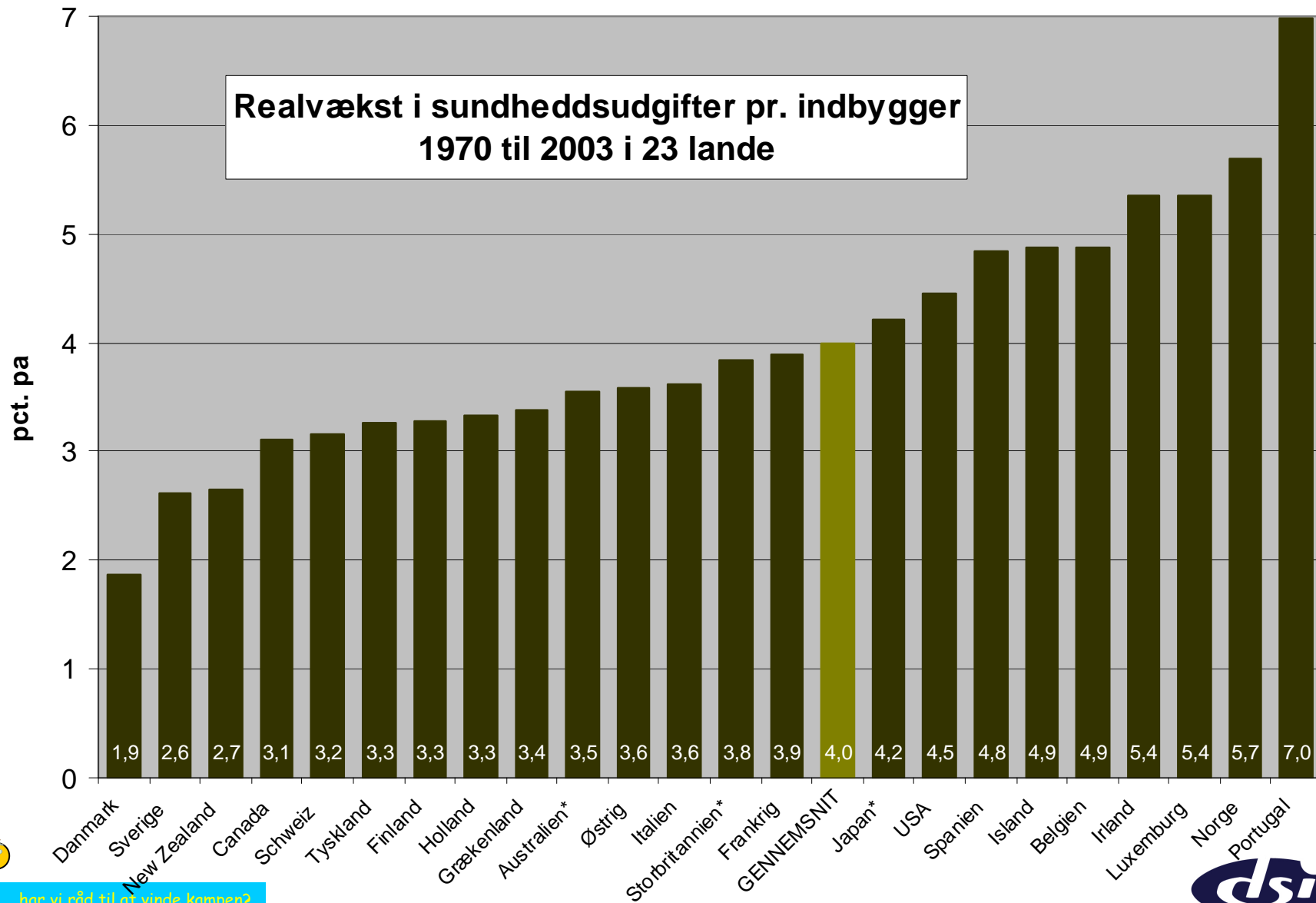
Skattestop



...har vi råd til at vinde kampen?



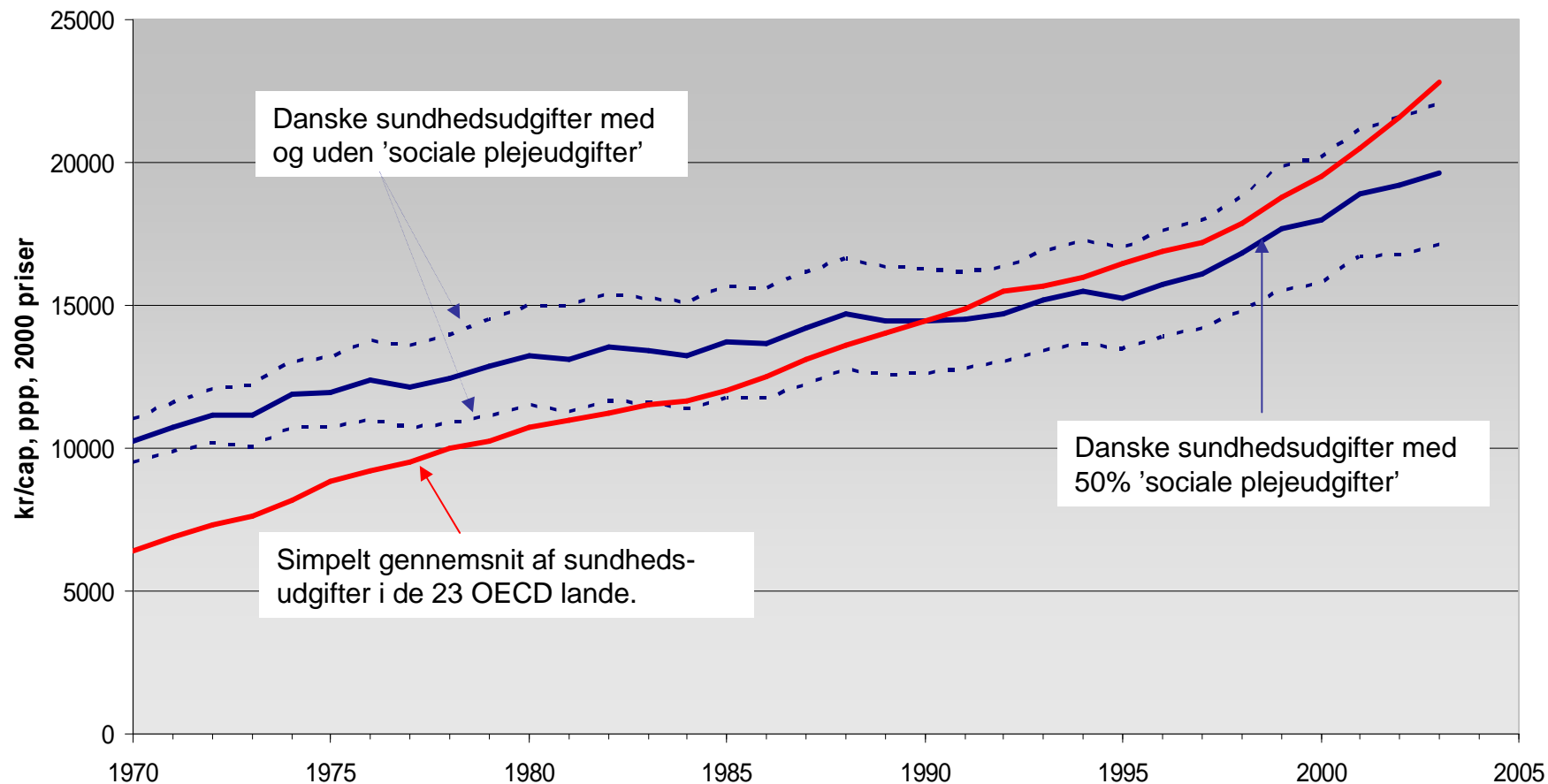
Danske vækstrater i sundhedsvæsenet er halvt så høje som i resten af vestlige verden




...har vi råd til at vinde kampen?



Sundhedsudgifter i Danmark og OECD (gennemsnit af 23 lande) fra 1970 til 2003. Opgjort i købekraftjusterede og GDP-prisjusterede danske kroner pr. indbygger.



Lav vækst i sundhedsudgifterne har ført til lave sundhedsudgifter




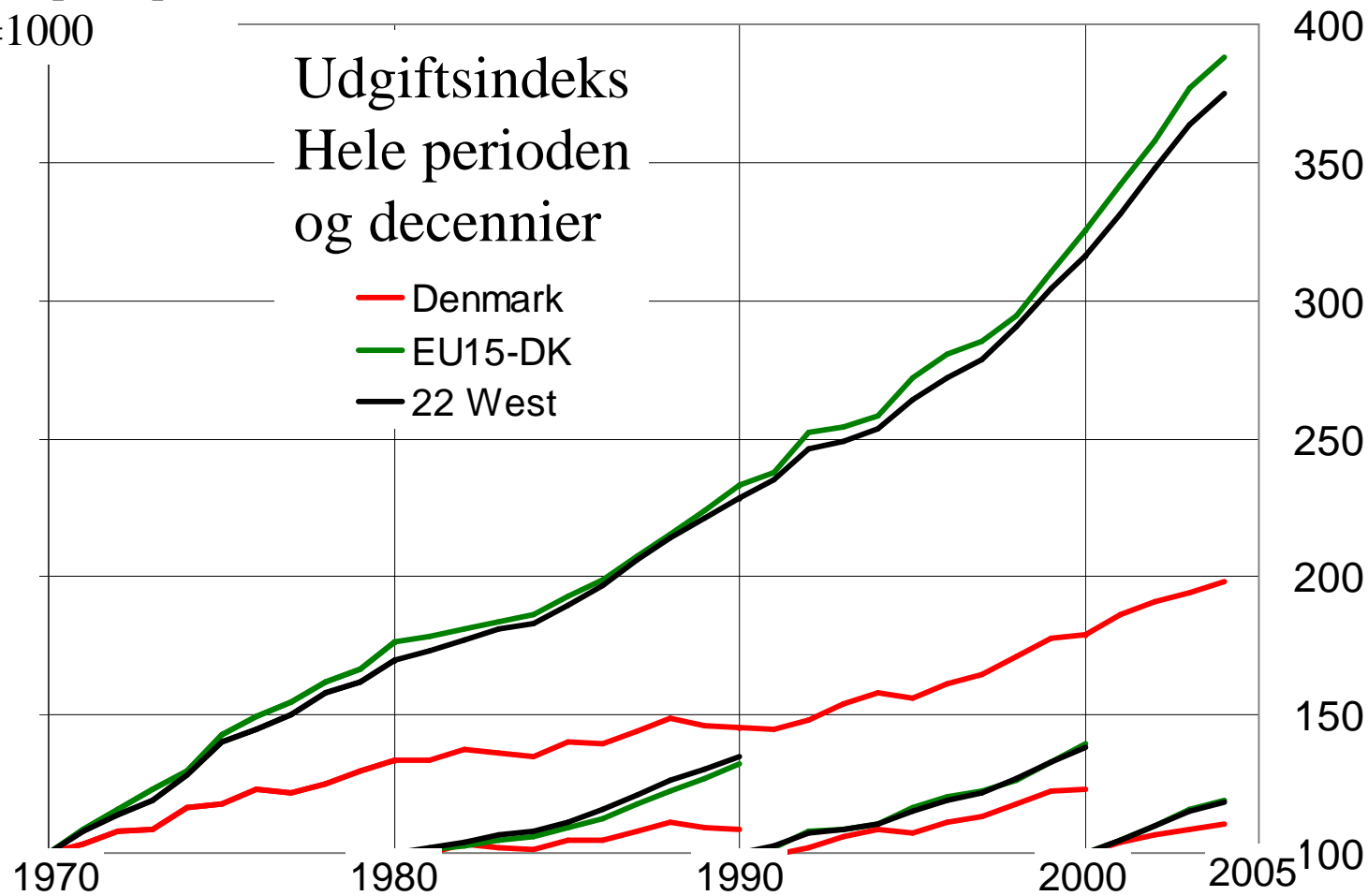
...har vi råd til at vinde kampen?

Kilde OECD Health Data 2005, Søgård, 2006



Trends i sundhedsudgifter fra 1970 til 2004

Udgifter pr. capita
1970=1000




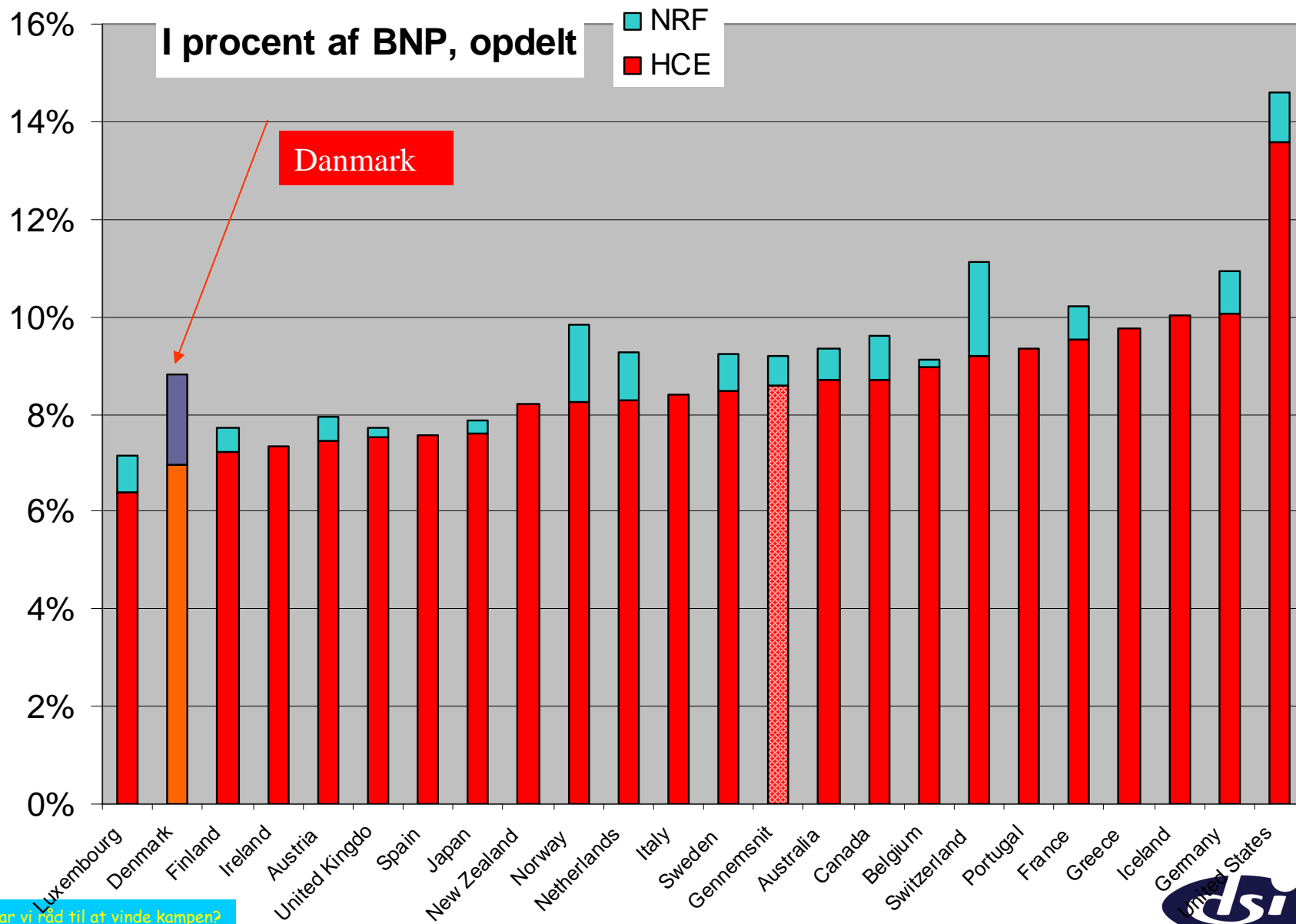
...har vi råd til at vinde kampen?

Kilde: OECD 2006



Figur 1. Hvordan ligger de danske sundhedsudgifter i forhold til øvrige vestlige lande. 2003 data, pct af BNP

Source: OECD 2005



...har vi råd til at vinde kampen?



Hvad koster det?

Screening af økonomiaftalerne 2007


Hvad koster det?

2007

i alt til kræft fra 1999?

- 800 mkr låneramme til udstyr, + i FL
- 725 mkr til sygehuse
- 200 mkr i meraktivitetspuljen

Det er meget vanskeligt at 'tælle op'. Ingen har faktisk opgjort de faktiske afholdte udgifter til lige netop kræftbehandlingen. Politiken's serie nævner 10-11 mia kr siden 1999

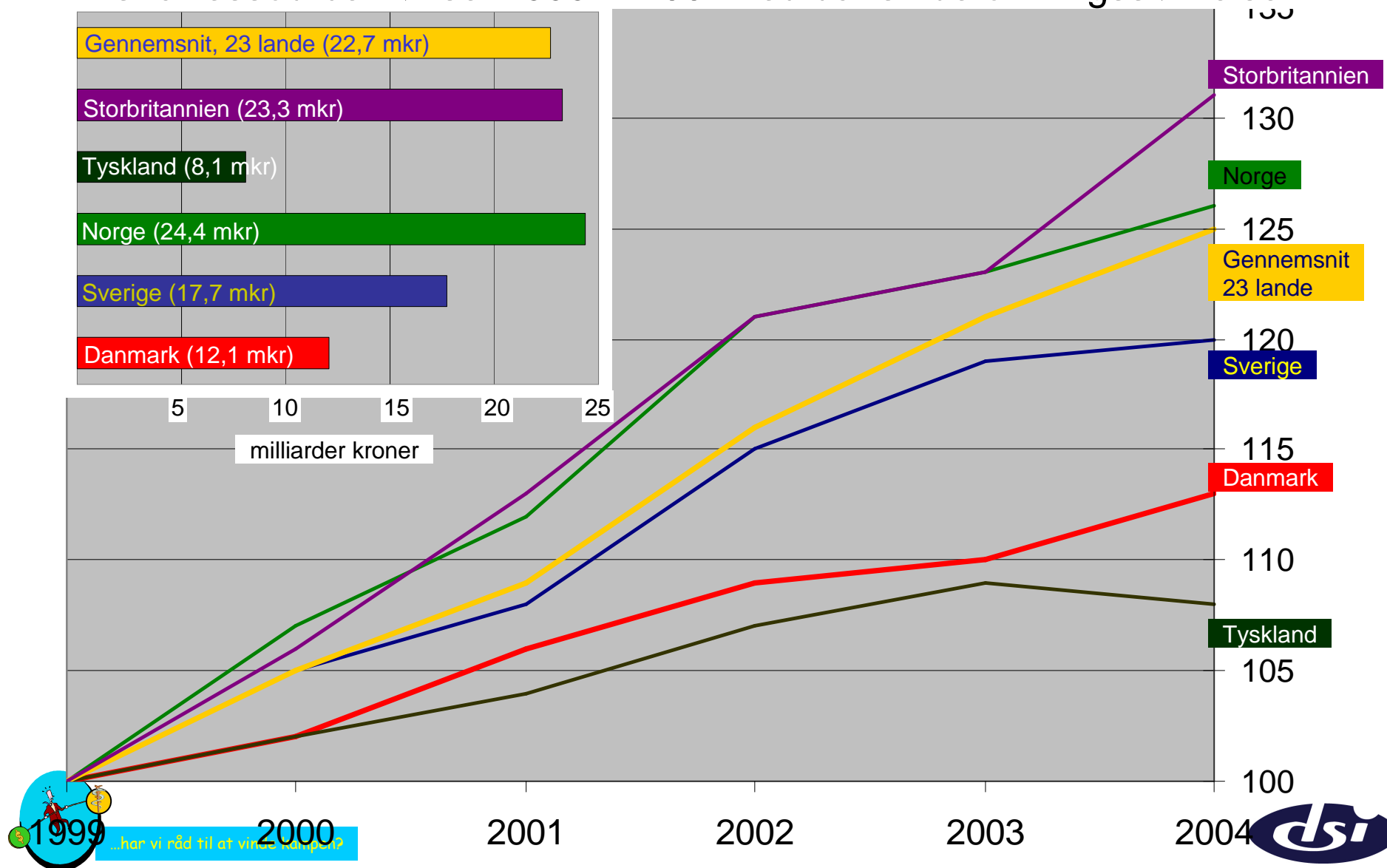


...har vi råd til at vinde kampen?




Sundhedsudgifternes udvikling, 1999=100

Ekstra ressourcetilførsel 1999 til 2004 ved dansk befolkningsstørrelse



Har vi råd?

Er der betalingsvilje?
Befolkning og politikere?
DK er et af de rigeste lande!




...Har vi råd til at vinde kampen mod kræften?

Vilje til højere skatter?
Ja i penge, men hvad med hænder?
Et eller andet sted er der en grænse!
Men den er ikke nået i Danmark



...har vi råd til at vinde kampen?

Tak for opmærksomheden



Og pas på nedfaldne
humlebier

www.dsi.dk
på mandag



...har vi råd til at vinde kampen?

